

MODULO DI RICHIESTA D'OFFERTA PER SGABELLO MEGA
(COPIA DA COMPILARE A CURA DEL RIVENDITORE)

SGABELLO MEGA – Hai bisogno di supporto per individuare il modello giusto?

Compila la scheda e inviala a: customer.care@svelt.it

Ti forniremo rapidamente un preventivo per il modello da proporre ai tuoi clienti.



Quantità richiesta: _____







Dimensioni principali

- Profondità piattaforma (cm): 20 40 Altro? (multipli di 20):
- Larghezza rampa (cm): 50 60 80
- Altezza al piano (m) / Altezza di lavoro alla mano (m):
 0,25 → H lavoro 2,25 0,50 → H lavoro 2,50
 0,75 → H lavoro 2,75 1,00 → H lavoro 3,00

Tipo di gradino/piattaforma

<input type="checkbox"/> Grigliato	<input type="checkbox"/> Estruso
	

Tipologia sbarco

<input type="checkbox"/> Parapetto speciale <i>Indicare se il parapetto deve essere di 100 cm</i>	<input type="checkbox"/> Palco <i>Indicare la lunghezza della piattaforma (multipli di 20 cm)</i>	<input type="checkbox"/> Palco lungo <i>Indicare la lunghezza della piattaforma (multipli di 20 cm)</i>	<input type="checkbox"/> Ponte <i>Indicare la lunghezza della piattaforma (multipli di 20 cm)</i>
			

Corrimano di sicurezza

- Pezzi ___ Corrimano destro/sinistro (reversibile)



Accessori (su richiesta)

- Kit ruote richiudibili: Sì No
- Sgabello montato: Sì No



(Sarà consegnato montato; corrimani e parapetti, se previsti nella configurazione, saranno forniti smontati per esigenze logistiche).