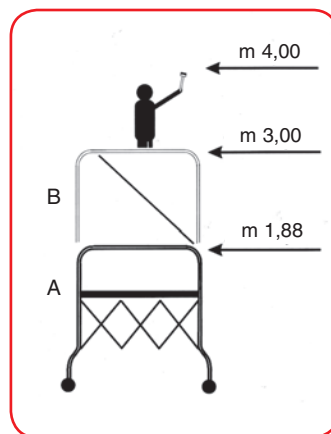



Trabattello in acciaio per lavori a bassa quota per uso professionale. Composto da 2 moduli consente di lavorare a diverse altezze. Una serie di traverse rende la struttura rigida e stabile. E' ideale per lavori di imbiancatura e manutenzione fino ad un'altezza di lavoro di m 4,00. Per questo motivo è stato progettato con dimensioni che consentissero il passaggio attraverso porte e corridoi ma allo stesso tempo una lunghezza maggiorata per agevolare il lavoro a soffitto o a parete. È costruito in tubo di acciaio (Ø mm 32) zincato elettroliticamente contro la ruggine. Pochi componenti lo rendono leggero, poco ingombrante da trasportare e facile da montare in pochi minuti. La base è dotata di 4 ruote con freno.

- PASSO TRA I PIOLI ZIGRINATI: cm 28
- 4 RUOTE CON FRENO Ø mm 100
- PORTATA TRABATTELLO: kg 150 (1 persona)
- RINGHIERA DI PROTEZIONE m 1,00
- PIANO (h max m 1,98): m 1,92x0,60 (Kg 13)
- CORREDO: ogni trabattello è dotato di manuale ed etichette di istruzioni.
- Il manuale contiene il certificato del costruttore.
- Tutti i componenti sono marchiati con anno di fabbricazione e logo Svelt
- Prodotto a norme italiane D.Lgs.81/08



Altezze disponibili




Ruote diametro 100 mm c/freno

C - Focus montato alla massima altezza di m 3,00 per un'altezza max di lavoro di m 4,00 - (14 componenti - Kg 50)



Mod.	Descrizione e accessori (piano escluso)	Peso Kg	Altezza m	Ingombro m
A	AFOCUSA Focus (solo struttura)	26,0	1,88	1,87x0,78
B	AFOCUSB Prolunga	11,0	1,12	-
C	AFOCUSA+B Focus completo (A+B)	37,0	3,00	1,87x0,78
D	TFOCUS30 Piano completo	13,0	-	1,87x0,60
E	TFOCUS40 Kit 2 staffe stabilizzatrici	2,0	-	-



D - n.2 piani indipendenti in alluminio/abeto (Kg 13) TFOCUS30



E - Kit n.2 staffe optional per la salita dall'esterno a m 3,00 TFOCUS40 Optional.



A - Focus montato alla minima altezza di m 1,88 per un'altezza max di lavoro di m 3,00 - (10 componenti - Kg 39)



Passa da porte standard (80 cm)

### Aladin®

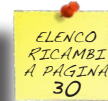



VIDEO

A+B m 2,80

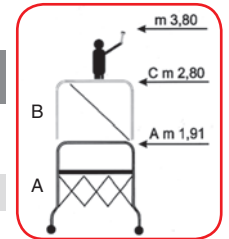
Piccolo trabattello per lavori di imbiancatura e manutenzione. Si può comodamente richiudere dopo l'utilizzo, risparmiando tempo, spazio e fatica. Ideale per interni, passa attraverso porte e corridoi.

- In acciaio verniciato con polveri termoindurenti
- N. 4 RUOTE ø 100 con freno
- PIANO: mm 1470x520 in multistrato marino ad incollaggio fenolico con armatura in acciaio
- PORTATA: Kg 110 (compresa una persona)
- PASSO PIOLI: cm 30
- MONTANTI: in tubo di acciaio tondo Ø mm 32
- CORREDO: ogni trabattello è dotato di manuale ed etichette di istruzioni.
- Imballo in termoretraibile con poster
- Il manuale contiene il certificato del costruttore.



A m 1,91

Fig.	Descrizione e accessori oltre la struttura	Peso Kg	Altezza m	Ingombro di base m
A	<b>AALADIN010</b> ALADIN con piano n. 4 ruote ø 100 con freno	34,5	1,91	1,78x0,80
B	<b>AALADIN020</b> Prolunga terminale	7,5	0,89	-
C	<b>AALADIN280</b> A+B (Aladin completo m 2,80)	42,0	2,80	1,78x0,80



### Baby

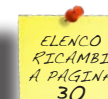


VIDEO

A+B m 2,80

Piccolo trabattello smontabile per lavori di imbiancatura e manutenzione. Ideale per gli interni, passa attraverso porte e corridoi.

- In acciaio verniciato con polveri termoindurenti
- N. 4 RUOTE ø 100 con freno
- PIANO: mm 1470x520 in multistrato marino ad incollaggio fenolico con armatura in acciaio
- PORTATA: Kg 110 (compresa una persona)
- PASSO PIOLI: cm 30
- MONTANTI: in tubo di acciaio tondo Ø mm 32
- CORREDO: ogni trabattello è dotato di manuale ed etichette di istruzioni.
- Imballo in termoretraibile con poster
- Il manuale contiene il certificato del costruttore.



A m 1,91

Fig.	Descrizione e accessori oltre la struttura	Peso Kg	Altezza m	Ingombro di base m
A	<b>ABABY010</b> BABY con piano, n. 4 ruote ø 100 con freno	32,5	1,91	1,78x0,80
B	<b>ABABY020</b> Prolunga terminale	7,5	0,89	-
C	<b>ABABY280</b> A+B (Baby completo m 2,80)	40,0	2,80	1,78x0,80

