



































CERVINO/PROFESSIONAL LUNGO

CERVINO				PROFESSIONAL LUNGO			
CODICE	DESCRIZIONE	COMPONENTE		CODICE	DESCRIZIONE	COMPONENTE	
TCERV001	davanzale terminale rosso		RINGHIERA DI PROTEZIONE	TPROL001	davanzale terminale rosso		RINGHIERA DI PROTEZIONE
TCERV002	spalla terminale rossa			TPROL002	spalla terminale rossa		
TCERV003	crociera terminale rossa			TPROL003	crociera terminale rossa		
TCERV530	paragincchia DLGS.81/08		CAMPATA	TPROL997	paragincchia DLGS.81/08		CAMPATA
TCERV510	davanzale			TPROL110	davanzale		
TCERV500	spalla			APROL001	spalla		
TCERV520	crociera			APROL002	crociera		
TCERV570	staffa stabilizzatrice			APROLSTAFFA	staffa stabilizzatrice		
TCERV580	elemento a gambetta corto			420	fascetta Ø 38 mm		
TCERV590	elemento a gambetta lungo			905	fascetta Ø 45 mm		
420	dado ad aletta x fascetta Ø 38 mm			327	dado ad aletta x fascetta Ø 38 mm		
327	vite a martelletto	328		vite a martelletto	328	vite a martelletto	
TCERV560	diagonale di base			BASE	TPROL995	tirante di base	
TCERV550	elemento di base con ruote		TPROL996		diagonale di base		
TCERV550F	elemento di base ruote con freno		APROL003		elemento di base con ruote		
334/A	doppio cuneo		428		cappello per livellatore		
ACERVRUOTA	ruota Ø 100 mm		TPROF016	livellatore per base completo			
ACERVRUOTAF	ruota Ø 100 mm con freno		APROL004	elemento di base ruote con freno			
TCERV033	piano acciaio (elemento con botola)		PIANI	332	doppio cuneo		PIANI
TCERV185	piano alluminio (elemento con botola) (in eliminazione)			APROLRUOTA	ruota Ø 200 mm		
598	fermapiede lungo in legno			APROLRUOTAF	ruota Ø 200 mm con freno		
599	fermapiede corto in legno			TPROL085	piano alluminio (elemento con botola)		
598/A	kit fermapiiedi completo		TPROL084	piano alluminio (elemento senza botola)			
				586/A	fermapiede lungo in legno		
				587	fermapiede corto in legno		
				586/B	kit fermapiiedi completo		