

RAMPE LEGGERE

alluminio



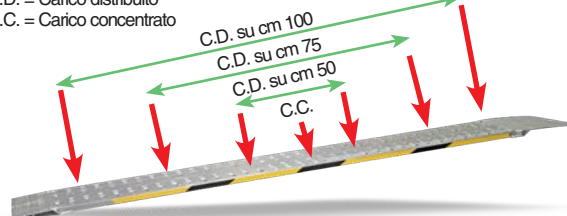
D.Lgs.
206/2005
CODICE DEL
CONSUMO



RICHIEDI ANCHE IL
CATALOGO PEDANE
E MONORAMPE



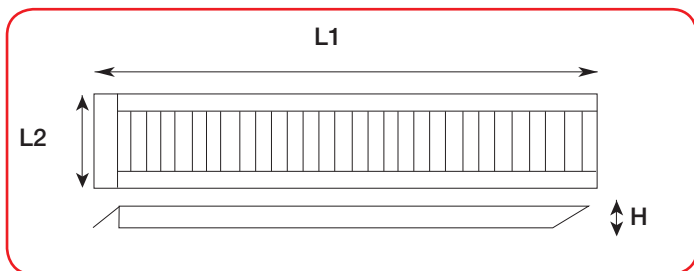
C.D. = Carico distribuito
C.C. = Carico concentrato




Rampe leggere senza bordo. Il profilo con altezza 35 mm consente di costruire una serie di rampe molto leggere e comode per il carico scarico di piccoli mezzi. La bugnatura antiscivolo garantisce la massima aderenza ai mezzi. Le rampe pieghevoli da 1,5 - 2,0 e 2,5 metri sono ideali per i piccoli automezzi che possono trasportarle facilmente. Perfette per moto, camper, furgoni, hobby, giardinaggio, macchine per la pulizia, edilizia, quad, ecc.

- Struttura in alluminio estruso rinforzato
- Piano di calpestio in alluminio bugnato antiscivolo
- Testa rampa con foro centrale per fissare la rampa al veicolo
- Coda rampa con profilo triangolare per agevolare la salita dei mezzi

N.B.: è severamente vietato utilizzare mezzi con larghezza ruota maggiore di 20 cm in quanto potrebbe inficiare la portata della rampa. In caso di ruote larghe richiedere preventivo per rampe doppie da 40 cm



Rampa pieghevole



TIPO	L1 cm	carico conc.	Portata coppia Kg			H cm	L2 cm	Peso cad kg	Cod. cad.
			passo 50 cm	passo 75 cm	passo 100 cm				
RAMPE FISSE									
RL 15	150	578	992	1.472	2.392	3,5	20	4,1	RLFISSA15
RL 20	200	384	592	744	1.000	3,5	20	5,0	RLFISSA20
RL 25	250	280	452	520	604	3,5	20	6,0	RLFISSA25
RL 30	300	232	304	392	440	3,5	20	8,0	RLFISSA30
RAMPE PIEGHEVOLI									
RLP15	150	400	600	1.040	1.680	3,5	20	5,2	RLPIEGHEVOLE15
RLP20	200	384	400	504	760	3,5	20	6,4	RLPIEGHEVOLE20
RLP25	250	240	280	320	480	3,5	20	7,6	RLPIEGHEVOLE25



Espositore per negozi
Espositore da interni in
acciaio e dotato di 4 ruote.