








































PROFESSIONAL		
CODICE	DESCRIZIONE	COMPONENTE
TPROF001	davanzale terminale rosso	
TPROF002	spalla terminale rossa	
TPROF003	crociera terminale rossa	
TPROF515	paragincchia DLGS.81/08	
TPROF065EN	parapetto EN1004	
TPROF505	davanzale	
TPROF500	spalla	
TPROF510	crociera	
TPROF020 TPROF020EN 420 905 327 328 TPROF560	staffa stabilizzatrice staffa stabilizzatrice EN1004 fascetta Ø 38 mm fascetta Ø 45 mm dado ad aletta x fascetta Ø 38 mm vite a martelletto tirante di base	
TPROF555	diagonale di base	
TPROF545 428 TPROF016 TPROF545EN	elemento di base con ruote cappello per livellatore livellatore per base completo elemento di base ruote con freno	
332	doppio cuneo	
APROFRUOTA	ruota Ø 200 mm	
APROFRUOTAF	ruota Ø 200 mm con freno	
TPROF055	piano acciaio (elemento con botola)	
TPROF054	piano acciaio (elemento senza botola)	
TPROF085	piano alluminio (elemento con botola)	
TPROF084	piano alluminio (elemento senza botola)	
586 587 587/A	fermapiede lungo in legno fermapiede corto in legno kit fermapiedi completo	

RINGHIERA DI PROTEZIONE

CAMPATA

BASE

PIANI

DINGO		
CODICE	DESCRIZIONE	COMPONENTE
TDING001	davanzale terminale rosso	
TDING002	spalla terminale rossa	
TDING003	crociera terminale rossa	
TDING515	paragincchia DLGS.81/08	
TDING065EN	parapetto EN1004	
TDING505	davanzale	
TDING500	spalla	
TDING510	crociera	
TDING020 TDING020M 420 328 327	staffa stabilizzatrice staffa uso esterno EN1004 fascetta Ø 38 mm vite a martelletto dado ad aletta x fascetta Ø 38 mm	
TDING535	tirante di base	
TDING530	diagonale di base	
TDING520 428 TPROF016 TDING520EN	elemento di base con ruote cappello per livellatore livellatore per base completo elemento di base ruote con freno	
333	doppio cuneo	
ADINGRUOTA	ruota Ø 150 mm	
ADINGRUOTAF	ruota Ø 150 mm con freno	
TDING047	piano acciaio (elemento con botola)	
TDING046	piano acciaio (elemento senza botola)	
TDING085	piano alluminio (elemento con botola)	
TDING084	piano alluminio (elemento senza botola)	
592 593 592/A	fermapiede lungo in legno fermapiede corto in legno kit fermapiedi completo	

RINGHIERA DI PROTEZIONE

CAMPATA

BASE

PIANI