

Serie CASTELLANA®

OPTIONAL:
PROTEZIONE E
SICUREZZA A
360°



Rinforzi su
tutti i gradini
supplemento
10%

VEDI ANCHE LA
VERSIONE IN
VETRORESINA
A PAG.
91

Castellana




Scala doppia a gradini ad un tronco di salita provvista di piattaforma, guarda-corpo e corrimano. Ideale per utilizzo professionale. In alluminio estruso nervato, è costruita saldando i gradini ai montanti, ottenendo un monolito ultraresistente. Le barre di chiusura ne consentono la chiusura per il trasporto e lo stoccaggio. Ideale tra le scaffalature dei magazzini, sui macchinari speciali, negli aeroporti, nelle palestre e tra i loculi cimiteriali.




Maniglie di sollevamento



Allargatore di base con appoggi di blocco e ruote Ø mm 125



Ampia piattaforma in alluminio zigrinata antiscivolo con fermapiedi da 10 cm



Gradino antiscivolo larghezza pedata cm 10 distanza cm 26,5



Optional: Allargatore **richiudibile** (chiuso 100 cm) **cod. SCASTAL01**



Pianetto portattrezzi



68°



EN ISO 9606

CONFORME D.Lgs. 81/08

EN 131 TESTATE DA TÜV SÜD



n.	m	m	m	m	Kg	mm	cod.	cod.
4	1,07	2,07	3,07	1,01x1,32	27,0	180	SCASTE04	SCASTWD04
5	1,32	2,32	3,32	1,01x1,47	29,0	250	SCASTE05	SCASTWD05
6	1,60	2,60	3,60	1,01x1,60	31,0	310	SCASTE06	SCASTWD06
7	1,87	2,87	3,87	1,17x1,76	33,0	375	SCASTE07	SCASTWD07
8	2,15	3,15	4,15	1,17x1,92	35,0	440	SCASTE08	SCASTWD08
9	2,37	3,37	4,37	1,17x2,06	37,0	500	SCASTE09	SCASTWD09
10	2,65	3,65	4,65	1,17x2,20	39,0	570	SCASTE10	SCASTWD10
11	2,90	3,90	4,90	1,33x2,37	41,0	635	SCASTE11	SCASTWD11
12*	3,16	4,16	5,16	1,33x2,50	44,0	700	SCASTE12	SCASTWD12
13*	3,47	4,47	5,47	1,50x2,65	46,0	760	SCASTE13	SCASTWD13
14*	3,75	4,75	5,75	1,50x2,80	48,0	830	SCASTE14	SCASTWD14
15*	3,90	4,90	5,90	1,50x2,95	50,0	890	SCASTE15	SCASTWD15

N.B. La piattaforma è considerata come gradino. In tutti i modelli lo stabilizzatore è smontato per ragioni di trasporto.

* I modelli alti hanno stabilizzatore sulla rampa di salita (cm 120) e una barra di rinforzo aggiuntivi (montaggio a cura del cliente).

N.B. CASTELLANA 4WD a causa delle ruote a molla in fase di salita, discesa e movimento dell'operatore la scala può avere un leggerissimo effetto basculante che non preclude né il buon funzionamento né la sua sicurezza.



Castellana 4WD (con 4 ruote a molla optional)

Serie CASTELLANA®



Chiusura fase 1



Chiusura fase 2



Minimo ingombro di trasporto . Chiusa è trasportabile su ruote



- Il sistema frenante é automatico ed é attivo quando la scala é in opera in posizione di lavoro
- Non appena la scala viene sollevata tramite le apposite maniglie per la movimentazione, gli appoggi in gomma si sollevano consentendo alle ruote di scorrere agevolmente sul terreno.

- Sezione montanti rampa mm 100 x 30
- Inclinazione rampa 68°
- Portata piattaforma Kg 150
- Altezza fermapiEDE cm 10
- Larghezza rampa di salita cm 60
- Guarda-corpo m 1
- Viti con dadi autobloccanti in acciaio inox
- Imballo in termoretraibile riciclabile con poster di presentazione

A Richiesta:

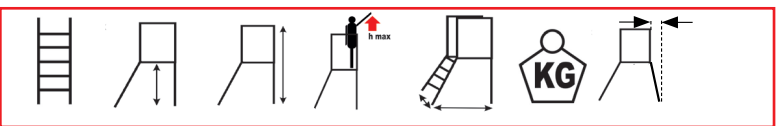
- Allargatore aggiuntivo 75 cm (utilizzabile solo tra 2 pareti senza possibilità di ribaltamento): **cod. SCASTE00**
N.B.: Se viene montato l'allargatore da 75 cm la scala diventa a Norma Italiana.
 - Allargatore aggiuntivo **richiudibile** (vedi pag. 52): da una larghezza minima di cm 100 può essere aperto fino a cm 150 per consentire l'utilizzo anche in spazi aperti o corridoi larghi: **cod. SCASTAL01**
 - Scala fissa con traverse imbullonate (senza cerniere di chiusura): sconto aggiuntivo **+5%**
 - *Catenella di sicurezza chiude il lato di entrata in piattaforma: **cod. SCASTSICUR**
 - *4WD: scala con kit 4 ruote pivotanti autobloccanti Ø mm 80 (solo pavimenti lisci) (anticipo scala 30%)
- *Il montaggio di questi ultimi 2 accessori deve essere effettuato in fabbrica e prenotato con l'ordine

Controllare attentamente le misure prima di ordinare. Tutti i modelli Castellana non si sostituiscono!



Castellana Slim

È la versione ultracompatta della serie CASTELLANA appositamente progettata per i corridoi stretti di magazzini, supermercati, centri di stoccaggio, dove normalmente vengono utilizzate scale a castello strette ma non zavorrate e quindi pericolose. La struttura della SLIM è la medesima della serie CASTELLANA salvo che l'ingombrante allargatore di base è stato sostituito da una zavorra che conferisce alla scala la stabilità necessaria per evitarne il ribaltamento. Ogni scala è facilmente movimentabile sulle ruote in dotazione. La zavorra viene montata sulla scala con una slitta di comoda installazione. Tolta la zavorra la scala può essere richiusa per il trasporto o lo stoccaggio. **La scala lascia il posto nel corridoio per il passaggio dei carrelli.**



n.	m	m	m	m	Kg	mm	cod.
4	1,07	2,07	3,07	0,75x1,32	27,0	180	SCASTSLIM04
5	1,32	2,32	3,32	0,75x1,47	29,0	250	SCASTSLIM05
6	1,60	2,60	3,60	0,75x1,60	31,0	310	SCASTSLIM06
7	1,87	2,87	3,87	0,75x1,76	33,0	375	SCASTSLIM07
8	2,15	3,15	4,15	0,75x1,92	35,0	440	SCASTSLIM08
9	2,37	3,37	4,37	0,75x2,06	37,0	500	SCASTSLIM09
10	2,65	3,65	4,65	0,75x2,20	39,0	570	SCASTSLIM10
11	2,90	3,90	4,90	0,75x2,37	41,0	635	SCASTSLIM11
12	3,16	4,16	5,16	0,75x2,50	44,0	700	SCASTSLIM12
13	3,47	4,47	5,47	0,75x2,65	46,0	760	SCASTSLIM13
14	3,75	4,75	5,75	0,75x2,80	48,0	830	SCASTSLIM14
15	3,90	4,90	5,90	0,75x2,95	50,0	890	SCASTSLIM15

A Richiesta:

Catenella di sicurezza che chiude il lato di entrata in piattaforma alle spalle dell'operatore: **SCASTSICUR**

Zavorra in dotazione

- Da 4 a 8 gradini = Kg 50
- Da 9 a 15 gradini = Kg 110



Rinforzi su tutti i gradini suppl. 10%



N.B.: Le cartongie in Sicilia e Sardegna prevedono un supplemento a scala, come da condizioni di trasporto riservate al rivenditore



Pianetto portapacchi



Allargatore da 75 cm